

拼图互动软件

用
户
操
作
手
册

2022年4月19日

目录

第一章 系统环境.....	3
1.1.软件环境.....	3
1.2.硬件环境.....	3
第二章 操作说明.....	4
2.1、软件介绍.....	4
2.2、安装.....	4
2.3、进入系统设置.....	4
2.4、软件操作与使用.....	5
2.5、软件更新.....	7
2.6、软件退出.....	7

第一章 系统环境

1.1.软件环境

Windows7、Windows10 64位系统，不支持安卓系统。

1.2.硬件环境

最低配置 I5 4代，8G运行 128硬盘。

第二章 操作说明

2.1、软件介绍

- 分辨率：支持4K及以下分辨率。
- 支持开机自启等功能。

2.2、安装

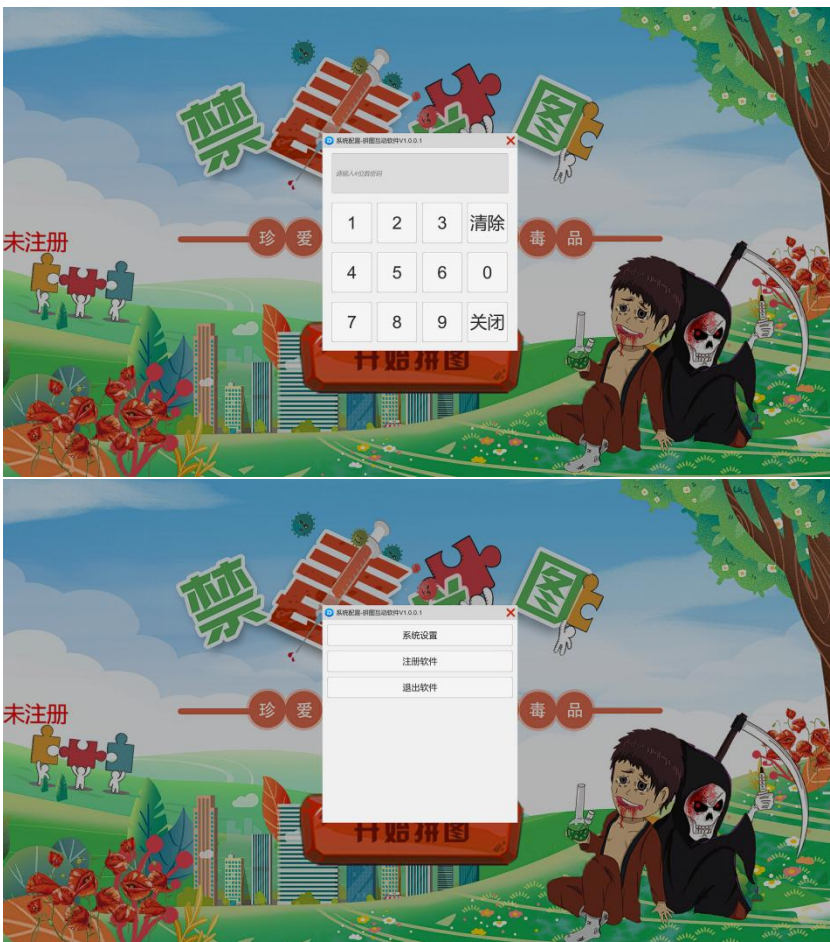
名称	修改日期	类型	大小
 拼图互动软件-安装包-V1.0.0.1.exe	2022/3/9 9:00	应用程序	38,426 KB

安装成功后桌面

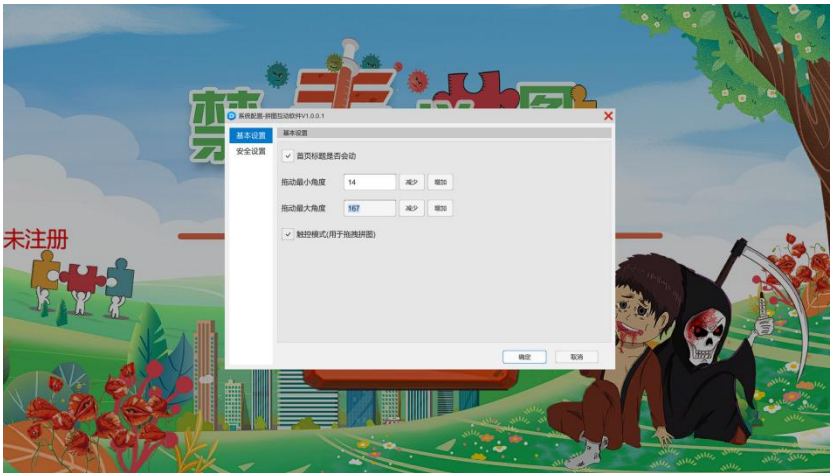


2.3、进入系统设置

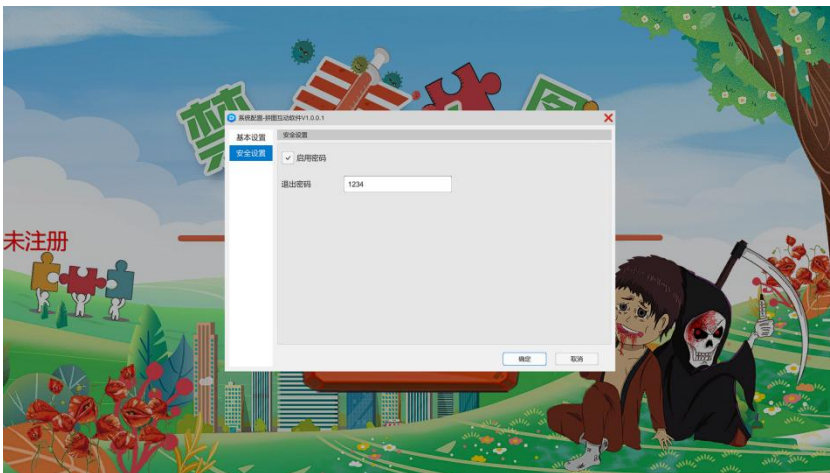
系统设置：双击左上角，弹出密码框，密码默认是：1234。有软件设置、注册软件、退出软件等功能。



基本设置



安全设置



2.4、软件操作与使用


软件首页(点击“开始拼图”按钮即可开始游戏)



拼图类型选择(左右滑动浏览拼图类型列表、点击类型图片选择对应的类型进入拼图页进行拼图操作)



拼图界面(拖动右侧列表图片至左侧相对应的灰色图片释放, 正确后该块灰色拼图即可点亮, 如不对应你拖拽的图片将会回到右侧待拼列表, 上下滑动右侧待拼列表, 可选择你熟悉的图案进行拼图操作, 右侧列表自动将你待拼的图片置顶, 完成的拼图将自动变成灰色移动至列表的最后, 所有拼图完成进入对应的详情解说页)



拼图完成解说界面(显示当前你完成的拼图内容详细说明, 按下“返回”按钮返回到选择拼图类型页面)



2.5、软件更新

双击 “unins000.exe”

名称	修改日期	类型	大小
logs	2022/4/19 14:06	文件夹	
MonoBleedingEdge	2022/4/19 14:05	文件夹	
拼图互动软件_Data	2022/4/19 14:05	文件夹	
素材	2022/4/19 14:05	文件夹	
UnityCrashHandler64.exe	2021/3/5 18:26	应用程序	1,069 KB
UnityPlayer.dll	2021/3/5 18:25	应用程序扩展	25,372 KB
拼图互动软件.exe	2022/4/19 14:05	应用程序	636 KB
unins000.dat	2022/3/9 9:31	DAT 文件	35 KB
unins000.exe	2022/3/9 9:31	应用程序	772 KB

卸载完了后 再安装我们提供的新版本

2.6、软件退出

双击左上角1234可选退出软件，进入设计模式后右击也可以退出



感谢你的阅读!

祝你使用软件愉快!